Thermador Groupe

Webinaire publication T3 2026



LETTRE AUX ACTIONNAIRES

N° 125

CHIFFRE D'AFFAIRES AU 30 SEPTEMBRE 2026

+8,8 %

+4,0 % à périmètre constant

Saint-Quentin-Fallavier - le 15 octobre 2026

Cher(e) actionnaire,

Voici les éléments principaux de la situation actuelle de notre groupe.

EFFET ESTIMÉ DE LA VARIATION DE NOS PRIX DE VENTE : -0,2 %

EN MILLIERS D'EUROS

CHIFFRE D'AFFAIRES AU 30 SEPTEMBRE - SELON IFRS 15	2026	2026 périmètre constant	2025	VARIATION 2026/2025	VARIATION 2026/2025 périmètre constant
1er TRIMESTRE	142 434	135 403	129 913	9,6 %	4,2 %
2e TRIMESTRE	145 517	137 845	126 768	13,0 %	7,0 %
3e TRIMESTRE	129 014	125 211	124 407	3,7 %	0,6 %
DÉTAIL PAR SECTEUR D'ACTIVITÉ	**416 965**	**398 459**	**383 088**	**8,8 %**	**4,0 %**
Mecafer et Domac, compresseurs d'air, groupes électrogènes, stations d'énergie, panneaux solaires, postes à souder et nettoyeurs haute pression	22 059	22 059	21 147	4,3 %	4,3 %
Odrea, pompes, plomberie technique et robinetterie sanitaire	38 136	38 136	41 283	-7,6 %	-7,6 %
Isocel, fourniture de composants aux integrateurs	6 287	6 287	5 612	12,0 %	12,0 %
Aello, matériels de piscines	19 265	19 265	16 717	15,2 %	15,2 %
DPI, canalisations plastique pour les réseaux humides et secs	25 599	25 599	21 490	19,1 %	19,1 %
Jetly, pompes, réservoirs et stations de relevage	44 605	44 605	45 025	-0,9 %	-0,9 %
Thermador, matériels pour le chauffage central, le solaire et l'eau sanitaire	47 727	47 727	46 453	2,7 %	2,7 %
PBtub	16 756	16 756	15 679	6,9 %	6,9 %
Thermacome	10 673	10 673	10 500	1,6 %	1,6 %
Axelair, matériels et accessoires de ventilation	8 085	8 085	6 305	28,2 %	28,2 %
Alto Metering, systèmes de télérelève, compteurs électriques, eau, gaz, fioul et énergie	2 703	2 703	2 595	4,2 %	4,2 %
Sferaco, robinetterie, compteurs et raccords	64 806	64 806	61 218	5,9 %	5,9 %
Sectoriel, motorisation pour vannes et compresseurs d'air	22 578	22 578	22 939	-1,6 %	-1,6 %
Distrilabo, instrumentation pour la mesure et le contrôle	6 010	6 010	5 583	7,6 %	7,6 %
C2AI[1], sondes de température et régulation des fluides	7 996	2 542	2 371	12,7 %	12,7 %
FGinox, raccords, brides, vannes et accessoires en inox	13 490	13 490	11 966	5,6 %	5,6 %
Quilinox[2], pompes sanitaires, vannes aseptiques et équipements industriels	13 052	30 233	28 619	-3,2 %	-3,2 %
Syveco, international	30 233	16 660	17 211	-34,7 %	-34,7 %
Sodeco Valves, robinetterie industrielle	16 660	245	375		
Autres structures	245				

* Chiffre d'affaires 2025 comprenant :
[1] l'acquisition de C2AI par Thermador Groupe le 30 juin 2025, son chiffre d'affaires est consolidé depuis le 1er juillet 2025
[2] l'acquisition de Quilinox par Thermador Groupe le 30 septembre 2025, son chiffre d'affaires est consolidé depuis le 1er octobre 2025

60, rue de Luzais • Parc d'Activités de Chesnes • 38 070 SAINT-QUENTIN-FALLAVIER • FRANCE
tél. 04 74 95 63 28 • Courriel contact@actionnaires.thermador-groupe.fr
S.A. au Capital de 36 803 396 € - 339 159 402 R.C.S. Vienne - Siret 339 159 402 00025

thermador-groupe.fr

Effectifs du Groupe











900 personnes

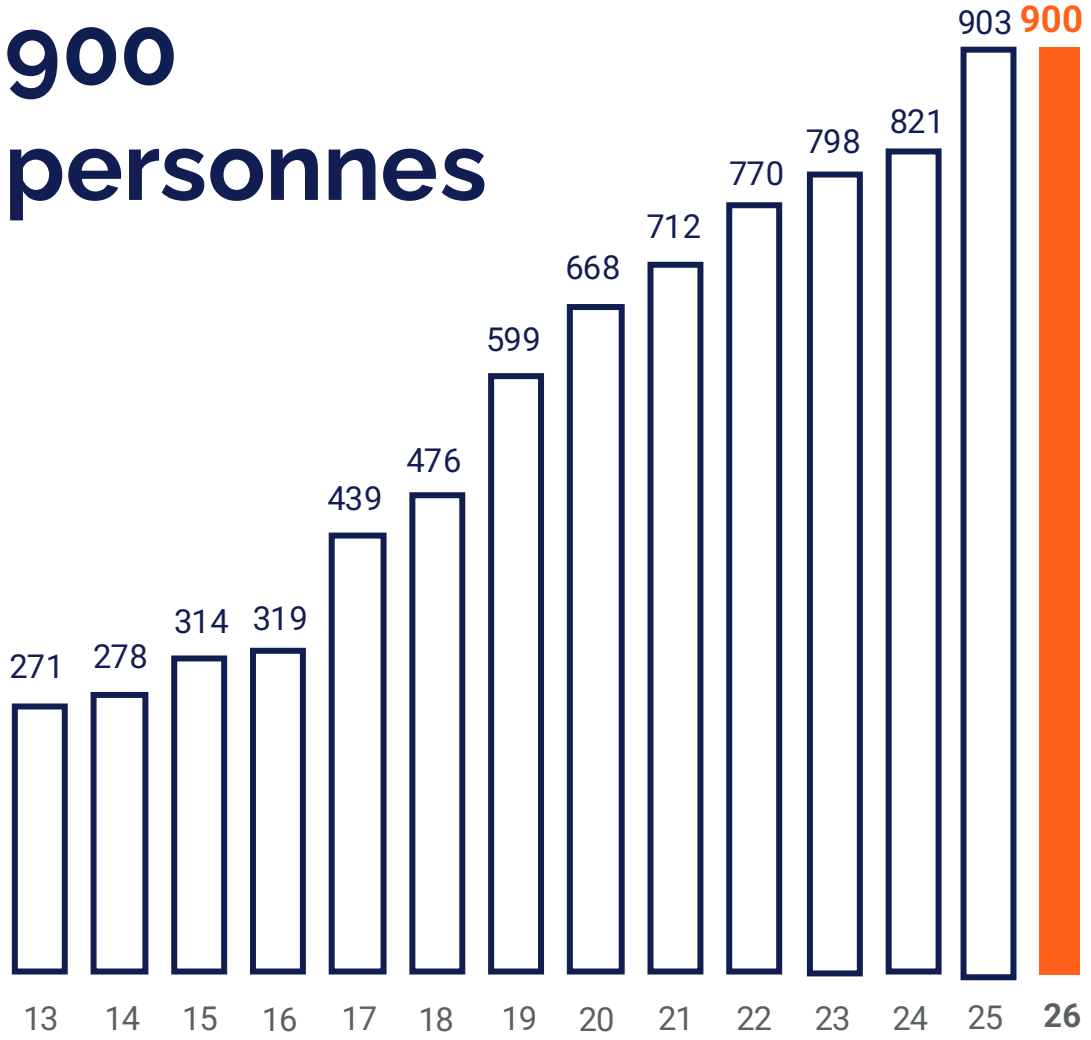

Faits marquants



Prix



Pompes à chaleur et ventilation



Logements neufs



Météo

Évolution de volumes de 2021 à 2026 (À périmètre constant).

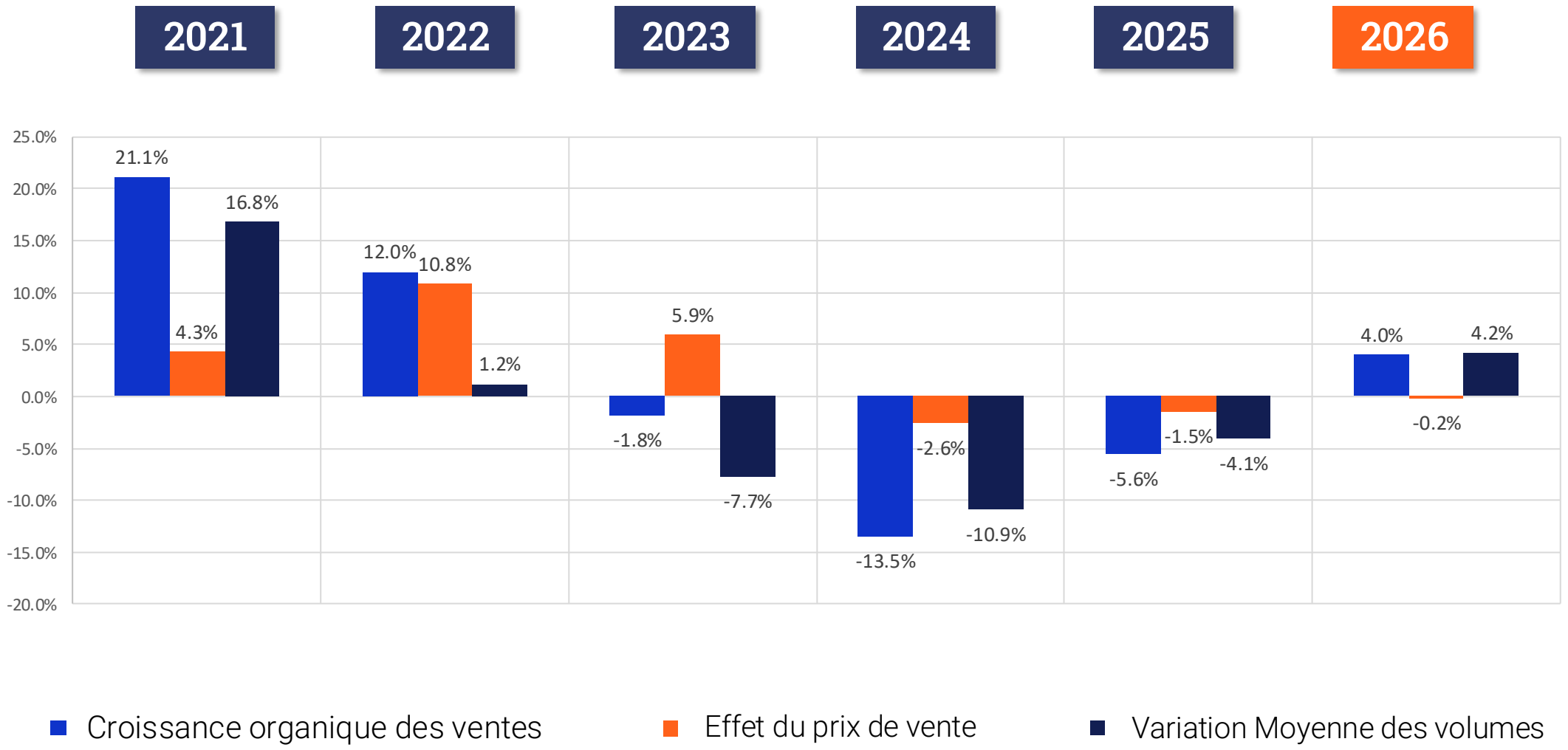

Logements neufs en France

Nombre de logements cumulés sur douze mois
En milliers de logements, données brutes

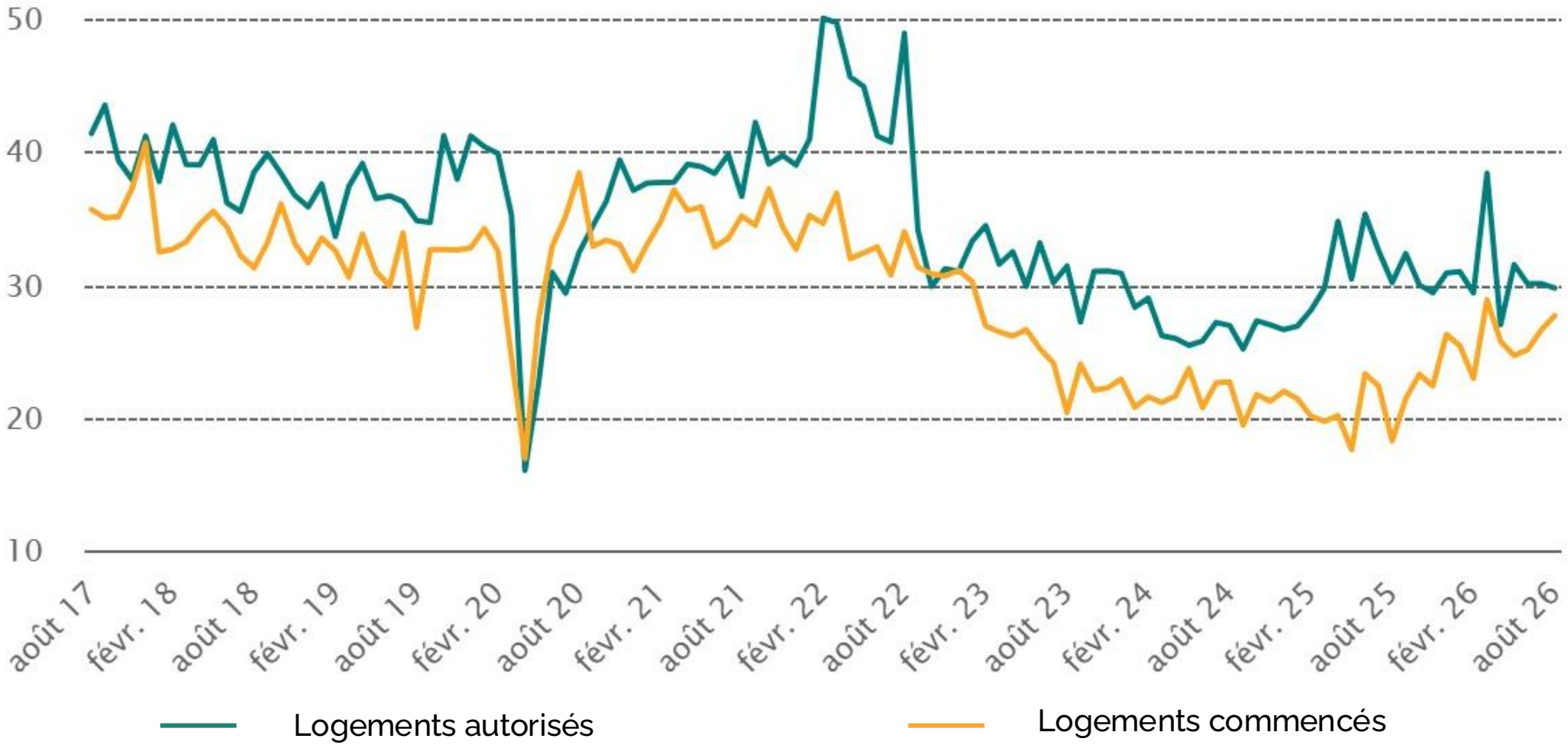

Coédis

Fin août :

COEDIS: + 5,9 %

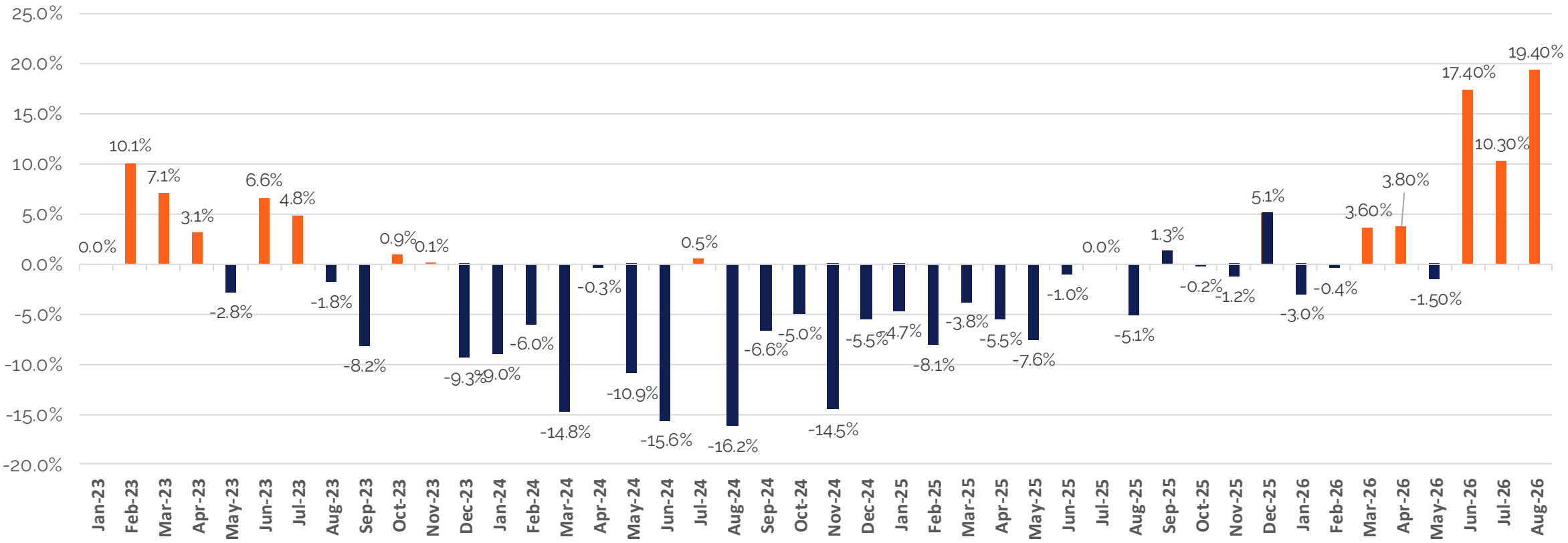

- Coedis est un syndicat professionnel qui représente près de 90 % du chiffre d'affaires de la distribution de matériel sanitaire, chauffage-climatisation et canalisation.

Inoha

Fin août :

INOHA: + 0,3 %

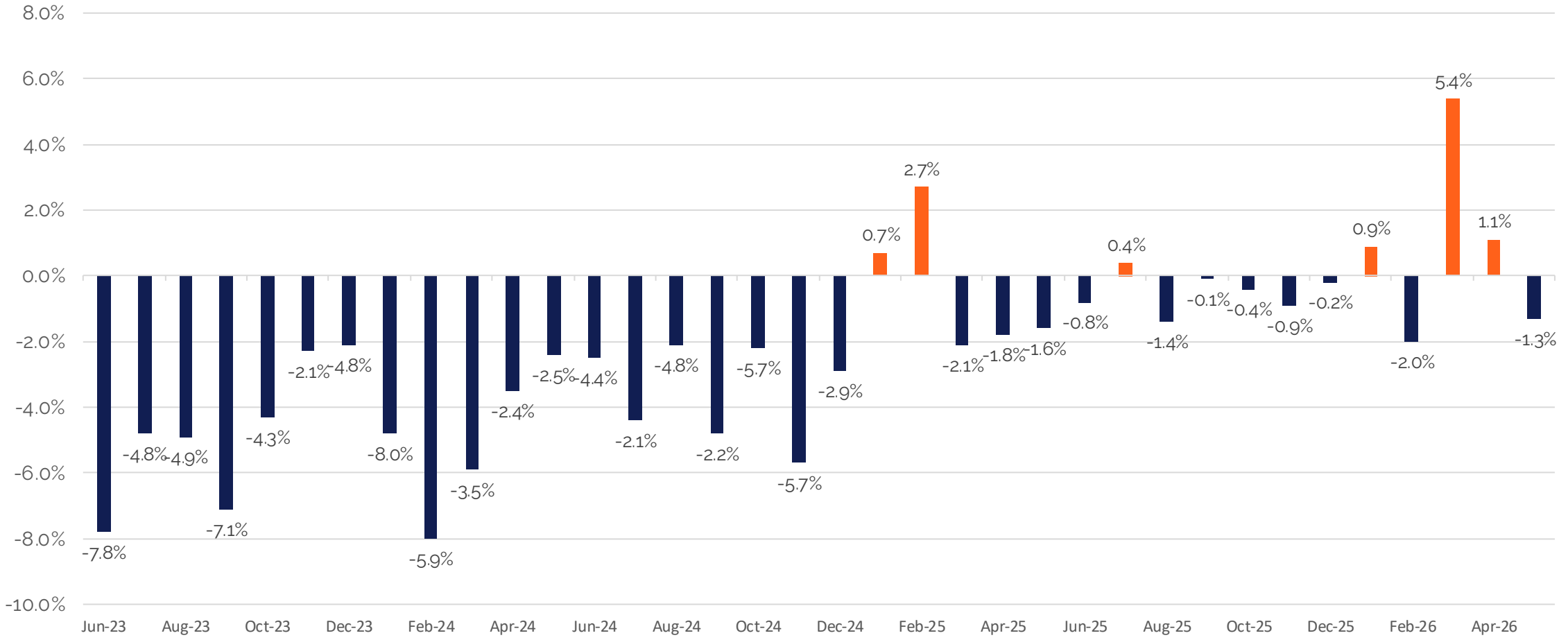

- INOHA est une association professionnelle des Industriels du Nouvel Habitat, qui fédère depuis 1978, les fabricants de produits manufacturés destinés à l'entretien, au bricolage, à l'aménagement extérieur, au jardinage, à l'amélioration de l'habitat et à la construction résidentielle neuve.

Industrie France et Europe

France, fin septembre

Indice PMI pour l'industrie manufacturière française

cvs, >50 = amélioration par rapport au mois précédent

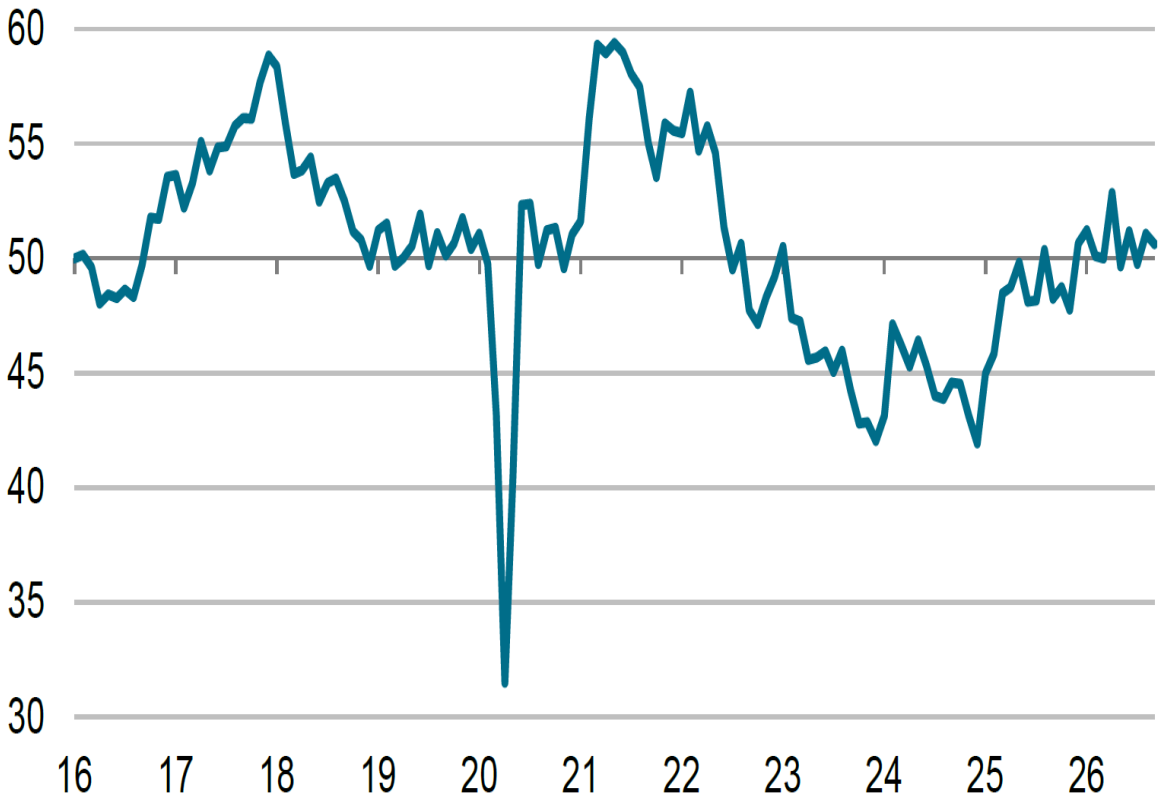

Zone Euro, fin septembre

Indice PMI pour l'industrie manufacturière de la zone euro

cvs, 50 = sans changement

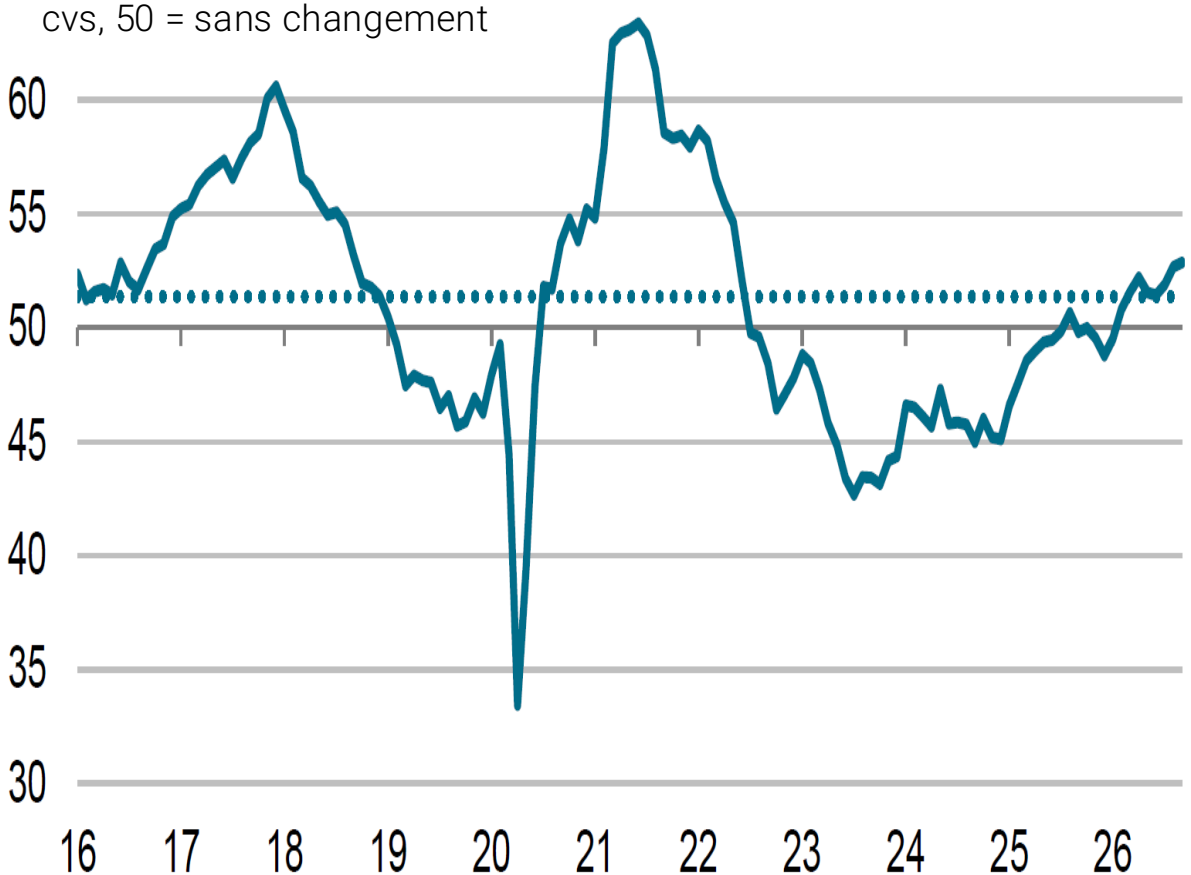

Activité

En milliers d'euros	2026	2026 À périmètre constant	2025	Variation 2026/2025	Variation 2026/2025 À périmètre constant
GRAND PUBLIC	60 195	60 195	62 430	-3,6 %	-3,6 %
CANAL PROFESSIONNEL	356 525	338 019	320 283	11,3 %	5,5 %
TOTAL	416 965	398 459	383 088	8,8 %	4,0 %

Structure financière

CAPITAUX PROPRES
414 M€ versus 384 M€

EMPRUNTS ET DETTES FINANCIÈRES
38,8 M€ versus 47,6 M€

STOCK
180,9 M€ versus 169 M€

TRÉSORERIE NETTE
113,9 M€ versus 85 M€

Structure financière

TRÉSORERIE

(en m€)

113,9 m€

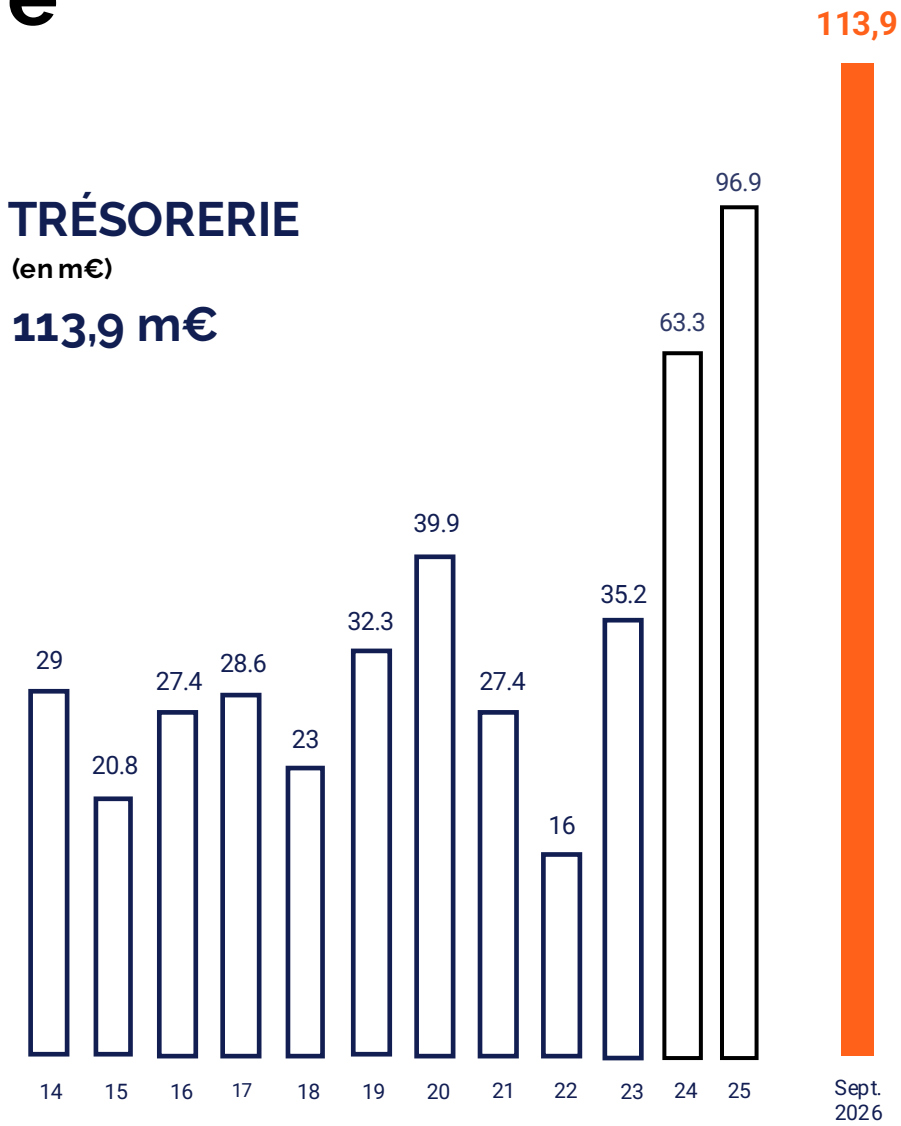

Investissements

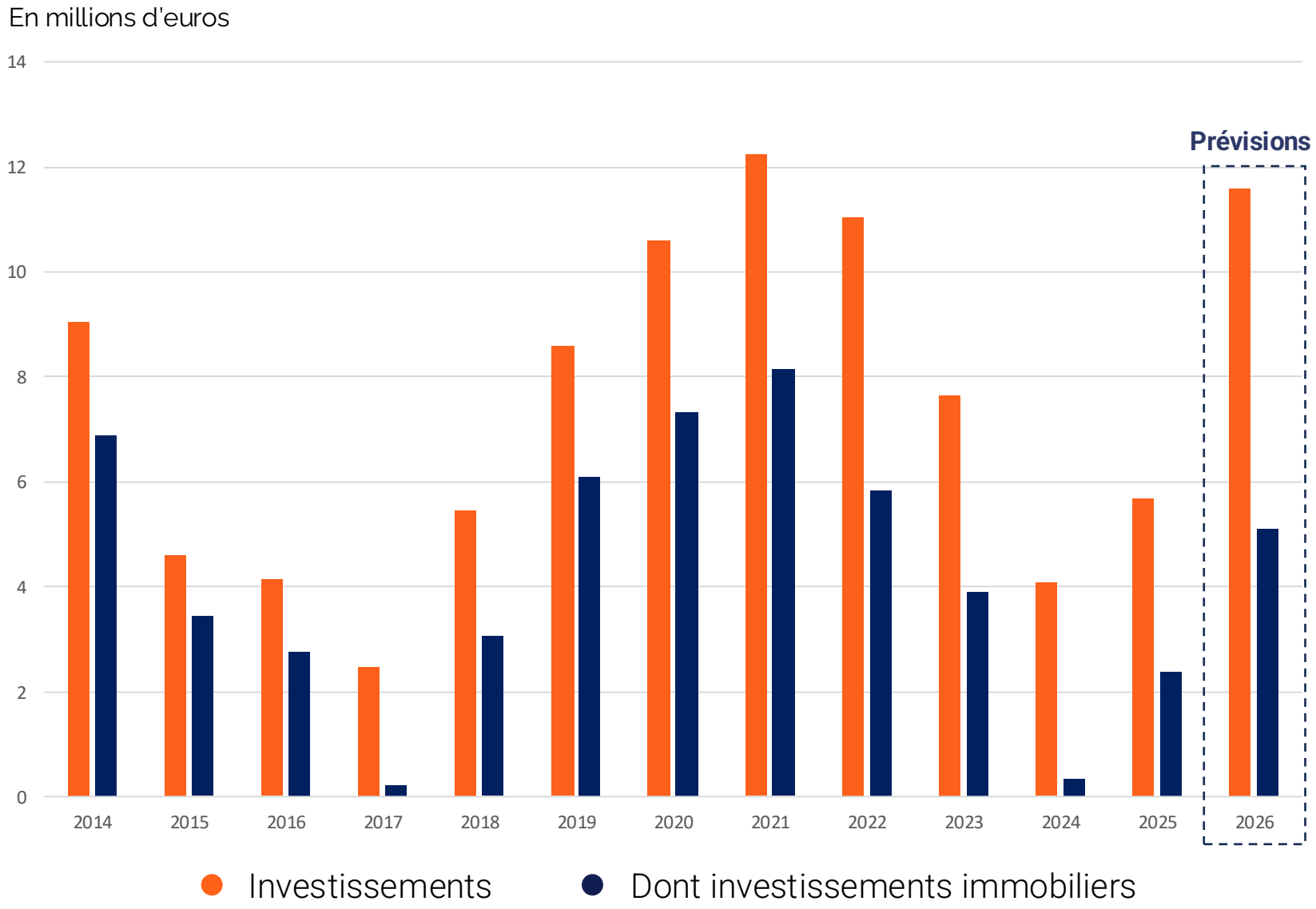

Rendement dividendes réinvestis – 2016-2026

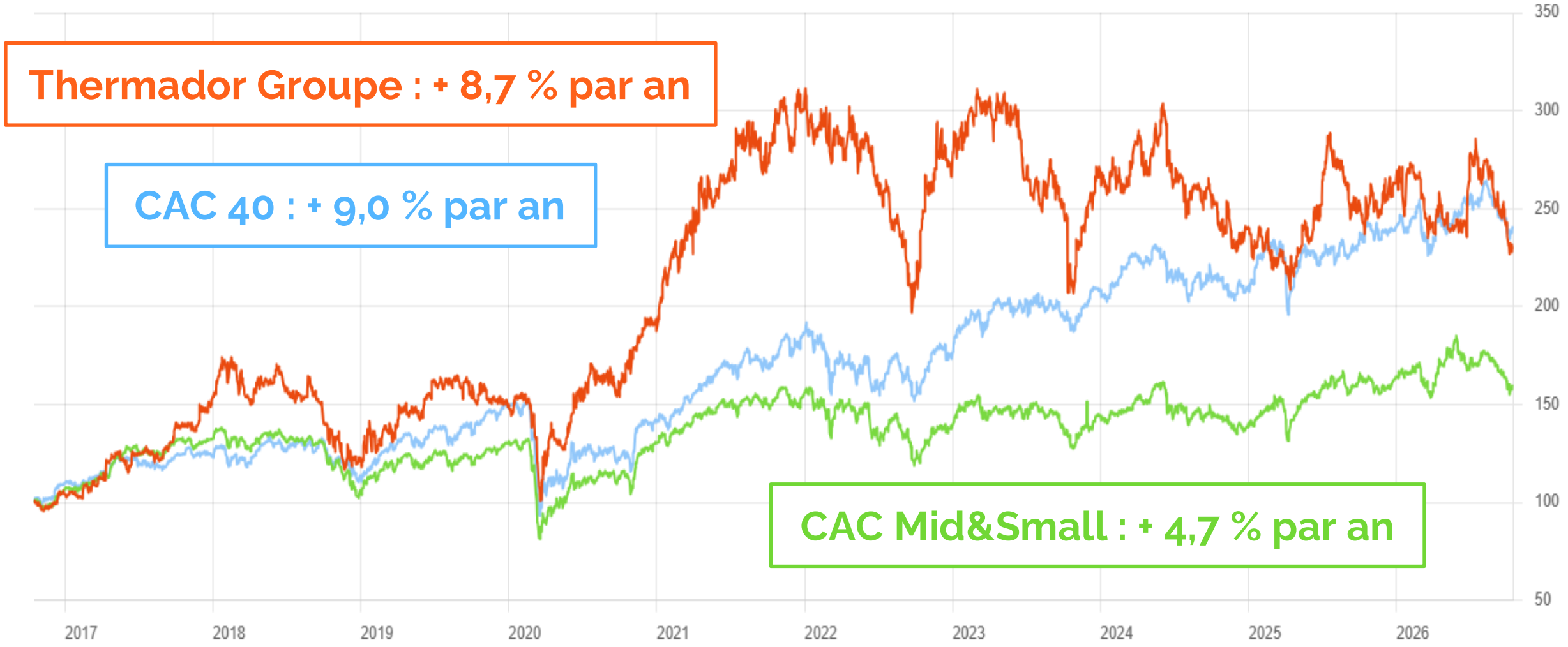

https://www.thermador-groupe.fr/actionnaires/laction-thermador-groupe/

Du 16/10/2016 au 15/10/2026

Perspectives



Contexte français



Marchés en développement



Croissance organique



Inflation



Croissance externe



Politique de dividendes

Croissance organique par trimestre

